

BANCO DE ALIMENTOS DE HUELVA MEMORIA 2015





ÍNDICE

1. PRESENTACIÓN	04
2. HISTORIA DE LOS BANCOS DE ALIMENTOS	06
3. QUIÉNES SOMOS	07
3.1. Misión, Visión y Valores	
3.2. Estructura organizativa	
4. RECURSOS HUMANOS	09
4.1. Voluntarios	
4.2. Personal contratado	
4.3. Otros	
5. CANALES DE CAPTACIÓN DE ALIMENTOS	10
5.1. Descripción canales	
5.2. Operaciones kilo en Centros de Alimentación y Enseñanza	
6. ALIMENTOS RECIBIDOS Y DISTRIBUIDOS	12
6.1. Alimentos recibidos	
6.2. Alimentos distribuidos	
6.3. Intercambios con otros Bancos de Alimentos	
7. INFORME ECONÓMICO	17
7.1. Balance de situación	
7.1.1. Cuenta de resultados	
7.2. Ingresos y Gastos	
7.3. Indicadores de Gestión	
7.4. Informe de auditoría externa	
8. ENTIDADES BENÉFICAS (EE. BB.) Y BENEFICIARIOS	23
8.1. Entidades Benéficas (EE. BB.)	
8.2. Beneficiarios	
8.3. Relación EE. BB. y beneficiarios	
9. DONANTES Y SOCIOS PROTECTORES	28
10. ACTIVIDADES REALIZADAS	30
11. RECONOCIMIENTOS RECIBIDOS	35
12. EL BAH EN LOS MM. CC.	36

1. PRESENTACIÓN

Un año más presentamos la Memoria del Banco de Alimentos de Huelva (BAH), esta vez la correspondiente a 2015 y lo hacemos con la satisfacción de constatar que 2015 ha sido un año de grandes avances en lo que a recepción de alimentos se refiere, para así poder hacer una mayor distribución de kilos por beneficiario.

Si recordamos, en 2014 se distribuyeron 1.777.392 kilos. Frente a esto, la cantidad de 2015 ha sido 2.344.007 kilos, es decir un 32 % superior.

Esta subida porcentual, no ha sido homogénea en las tres líneas de recepción de alimentos: Plan Fead (UE) – Excedentes Agrícolas de Frutas y Verduras – Alimentos perecederos y no perecederos conseguidos por el BAH en la provincia. Concretamente, esta ha sido del 7,36 %, 102,64 % y 11,03 %, respectivamente, es decir, hemos subido en las tres líneas, aunque la subida más importante ha sido en Frutas y Verduras.

En relación a beneficiarios ha habido una bajada respecto a 2014, por dos razones. Una, la más importante, por

haber causado baja voluntaria varias Cáritas Parroquiales de la ciudad de Huelva y provincia; y otra, por ajustes realizados, en base a que los beneficiarios atendidos han tenido que contar con un Informe Social positivo, emitido por un Trabajador Social, a partir del segundo semestre.

Con todo lo anterior, la cantidad media repartida a cada beneficiario en 2014 fue de 62,73 kilos/año y en 2015, de 112 kilos/año, cantidad cercana a la recomendación de la FAO de 120 kilos/año mínimo.

Por otra parte, 2015 ha sido un año de mejoras en las infraestructuras del BAH, por la donación que a tal fin se recibió a nivel nacional de la Fundación Amancio Ortega y BBVA. Gracias a esta, contamos con 1 carretilla más, 2 traspaletas pesadoras motorizadas, mobiliario, nuevos equipos informáticos, cámara frigorífica y mejoras en almacén para adecuarlo a la Ley de Prevención de Riesgos Laborales. Adicionalmente, se recibió 1 nueva furgoneta donada por la Fundación Solidaridad de Carrefour.

En relación a Operaciones kilo y Gran Recogida, lo conseguido se resume en el punto 5 de esta Memoria.

Las colaboraciones y actuaciones realizadas han sido numerosas, como se puede apreciar en el punto 10 de esta Memoria. Gracias a todos los que lo han hecho posible: voluntarios y colaboradores donantes.

Este año 2015 se han recibido 5 reconocimientos externos que se enumeran en el punto 11 de esta Memoria. Gracias a los que nos los habéis otorgado, ya que con estos aumenta nuestra autoestima y el espíritu de seguir trabajando para superar lo conseguido.

Para 2016, nuestros objetivos están en la línea de consolidar y mejorar las líneas de actuación de 2015 y nuestra penetración en la provincia, en base a contar con más Entidades Benéficas y Beneficiarios, en las zonas donde tenemos menos presencia, en conseguir la acreditación nacional de ONG homologada en Transparencia y Calidad de Gestión, por parte la Fundación Lealtad, para poder así constatar que nuestra

Misión – Visión – Valores, enumerados en punto 3.1. de esta Memoria se cumplen, y en contar al igual que en 2014 y 2015, con la certificación contable de una Auditoría externa.

Termino dando las gracias a los que han hecho posible lo conseguido en 2015: en primer lugar, a los voluntarios estables y a demanda del BAH; y también a nuestros Socios Protectores, Donantes y Colaboradores, ya que sin todos ellos no habría sido posible haber conseguido lo antes comentado.

Un cordial saludo.



Juan Manuel Díaz Cabrera
Presidente

2. HISTORIA DE LOS BANCOS DE ALIMENTOS

Los Bancos de Alimentos nacieron con la idea de aprovechar alimentos válidos sanitariamente para el consumo humano, que serían despilfarrados si no se recuperaran. Hoy, una tercera parte de los alimentos que se producen en el mundo es desperdiciada y tirada a la basura.

Posteriormente, el aumento de la demanda, ha hecho necesario incrementar lo antes mencionado, con donaciones de diversos orígenes.

El primer Banco de Alimentos se creó en 1967 en Phoenix (USA). En Europa, el primero se creó en París en 1984 y en España, en Barcelona, en el año 1987.

El Banco de Alimentos de Huelva se creó en 1999. Actualmente, hay del orden de 500 Bancos de Alimentos en el mundo, entre USA, Canadá, Sudamérica y Europa.

En Europa hay 271 Bancos de Alimentos en 24 países: Francia, Luxemburgo, Bélgica, Hungría, Polonia, Eslovaquia, Irlanda, Portugal, Reino Unido, España, Italia, Estonia, Lituania, Serbia, Bulgaria, Grecia, Dinamarca, Alemania, Holanda, Suiza, Ucrania, Austria, República Checa y Noruega.

Los Bancos de Europa están federados en la FEBA (Federación Europea de Bancos de Alimentos), que se creó en 1986. La FEBA repartió en 2015, unos 531.000.000 kilos de alimentos, a través de 33.000 Entidades Benéficas, que los distribuyeron a 5,7 millones de personas necesitadas.

En España hay 55 Bancos de Alimentos, distribuidos por provincias, que están federados en la FESBAL (Federación Española de Bancos de Alimentos) que se creó en 1995. La FESBAL representa un 20 % de FEBA en número de Bancos y un 35 % en los kilos de alimentos distribuidos. En 2015 distribuyó 155.333.000 kilos de alimentos, a través de 8.488 Entidades Benéficas, que los distribuyeron a 1.571.932 beneficiarios.

Los Bancos de Alimentos de Andalucía, Ceuta y Melilla están Federados en la FABA (Federación de Bancos de Alimentos de Andalucía, Ceuta y Melilla) que se creó en 2004.

En 2015 la FABA distribuyó 35.486.228 kilos, a través de 2.059 Entidades Benéficas, que se repartieron entre 409.320 beneficiarios.

3. QUIÉNES SOMOS

3.1. MISIÓN, VISIÓN Y VALORES

MISIÓN

Conseguir, para su posterior distribución, alimentos excedentes de producción y donados, próximos o no a su fecha de caducidad, o con posibles defectos de envasado, pero en condiciones de consumo humano, para hacerlos llegar a Centros Asistenciales y Entidades Benéficas y, a través de ellos, a personas necesitadas.

VISIÓN

Conseguir que el Banco de Alimentos de Huelva, gestionado de manera altruista mayoritariamente por voluntarios jubilados y no jubilados, sea modelo de Excelencia por su Eficiencia y Transparencia.

VALORES

SOLIDARIDAD:

Las personas y sus necesidades serán siempre los objetivos prioritarios a tener en cuenta.

TRANSPARENCIA:

Los Voluntarios, Donantes, Entidades Benéficas, Beneficiarios, Instituciones y la Sociedad en general, podrán acceder a conocer nuestra Actividad, de forma que podamos así acreditar nuestra Transparencia y buena Gestión.

EFICIENCIA-HONESTIDAD:

Los alimentos que llegan habitualmente de forma gratuita deberán llegar a las Entidades Benéficas y, de éstas, a sus Beneficiarios con equidad, rapidez e igualmente de forma gratuita.

3.2. ESTRUCTURA ORGANIZATIVA

La estructura del BAH está basada en su voluntariado estable y a demanda, organizados a través de Departamentos o Áreas de Trabajo, dirigidos a través de una Asamblea General y una Junta Directiva.

Los Departamentos o Áreas de Trabajo del Banco son:

- Administración y Recursos Humanos
- Relaciones con Entidades Benéficas y FEGA
- Visitas a Entidades Benéficas
- Gestión Programa de recepción de Frutas y Verduras (OPFH)
- Logística
- Almacén
- Voluntariado. Captación de alimentos

La Asamblea General, máximo órgano de decisión en el BAH, se reúne de manera ordinaria una vez al año y de forma extraordinaria las veces que sean necesarias.

La Junta Directiva, que tiene delegadas de la Asamblea General todas las funciones que le asignan los Estatutos del BAH, se reúne mensualmente y a modo extraordinario cuando es necesario.

La Asamblea General está compuesta por los miembros de la Junta Direc-

tiva, los voluntarios estables con más de un año de antigüedad en el BAH y los Socios Protectores y Fundadores del BAH.

La Junta Directiva está compuesta por 1 Presidente, 1 Vicepresidente, 1 Secretario, 1 Tesorero y 6 vocales, todos ellos voluntarios estables.

La composición de la Junta Directiva en 2015 ha sido la siguiente:

Presidente

D. Juan Manuel Díaz Cabrera

Vicepresidente

D. Emilio Portillo Rubio

Secretario

D. Andrés Benito Gutiérrez

Tesorero

D. José Ramón Barroso Vizcaíno

Vocal

D. Julio Sánchez Bermúdez

Vocal

D. Francisco Quijada Jiménez

Vocal

D. Pedro Machado González

Vocal

D. J. Antonio Moreno García

Vocal

D. Francisco Marchante Moreno

(hasta 21 diciembre, por defunción)

Vocal

D. Manuel González García

4. RECURSOS HUMANOS

4.1. VOLUNTARIOS

Los voluntarios altruistas del BAH son su columna vertebral y, en definitiva, los que hacen posible la labor que desarrolla éste.

En el BAH hay dos tipos de voluntarios: los estables, jubilados y no jubilados, que semanalmente dedican su tiempo libre al BAH; y los que a demanda puntual, como por ejemplo ocurre en las Operaciones Kilo, dedican en días determinados unas horas a la captación de alimentos.

Los voluntarios estables ayudan al BAH en tareas relacionadas con su perfil profesional en todas las Áreas de Trabajo descritas en el apartado 3.2 de esta Memoria.

En el año 2015 el primer grupo lo han formado 63 voluntarios.

En el segundo grupo contamos con una bolsa de unos 3.000 voluntarios distribuidos entre Huelva capital y provincia.

A todos ellos, gracias por su desinteresada entrega.

4.2. PERSONAL CONTRATADO

Para complementar tareas administrativas y logísticas del BAH, éste ha contado con dos personas contratadas durante todo el año 2015 y desde junio 2015 con una tercera.

Estas personas están una, a tiempo completo; y las otras dos, a media jornada.

4.3. OTROS

Adicionalmente a lo antes descrito, el BAH cuenta, de acuerdo con el Servicio de Gestión de Penas y Medidas Alternativas del Centro de Inserción Social de Huelva, con una serie de personas que deben cumplir alguna sentencia judicial con trabajos sociales y que realizan funciones en el Almacén, equivalente a las que hacen los voluntarios del BAH y en su misma jornada.

El número de éstos es variable, aunque puede estar comprendido entre 3 y 6 personas puntualmente.

5. CANALES DE CAPTACIÓN DE ALIMENTOS

5.1. DESCRIPCIÓN DE CANALES

Los alimentos que recibe el BAH proceden de tres canales.

El primero, de alimentos no perecederos, a través de programas de ayuda de la UE. Hasta 2013 estuvo en vigor un Plan de ayudas en períodos de siete años a través de la Política Agraria Común (PAC).

A partir de 2014, ha empezado un nuevo programa para el período 2014-2020, denominado “Plan de Ayuda para personas más desfavorecidas”, FEAD, que contará con una aportación de 500 millones de euros al año a distribuir entre los 26 países de Europa que cuentan con Bancos de Alimentos. España espera recibir unos 90 millones al año, que se distribuirán entre los Bancos de Alimentos y Cruz Roja, 50/50, y que gestionará el FEAGA (Fondo Español de Garantías Agrarias), entidad perteneciente al Ministerio de Agricultura, Alimentación y Medio Ambiente (Magrama), transformándolos en alimentos, que distribuye posteriormente.

El segundo canal son excedentes de Frutas y Hortalizas de Empresas y Cooperativas de España, OPFH, como consecuencia de situaciones de crisis de estas, que subvencionados por la UE, son gestionadas por el Magrama y el FAGA (Fondo Andaluz de Garantías Agrarias), entidad perteneciente a la Consejería de Agricultura y Pesca de la Junta de Andalucía, y que son enviados a los Bancos de Alimentos de España.

El tercero, de alimentos perecederos y no perecederos son donaciones que recibe el BAH de Operaciones kilo en Centros de Alimentación, Centros de Enseñanza, Empresas, Instituciones, etc., Donaciones directas de particulares, Empresas e Instituciones y de Eventos que se organizan con el fin de recoger alimentos.

5.2. OPERACIONES KILO EN CENTROS DE ALIMENTACIÓN Y ENSEÑANZA

Las Operaciones Kilo son la fuente básica de captación de los alimentos descritos como Canal Tercero en 5.1. Éstas se hacen fundamentalmente en Centros de Alimentación y Centros de Enseñanza, a través de voluntarios del BAH que, con la conformidad de estos Centros, solicitan a los clientes o a alumnos, según el caso, que contribuyan al menos con 1 kilo de alimentos no perecederos para los beneficiarios del BAH.

Las Operaciones Kilo en Centros de Alimentación se hacen entre Marzo y Agosto en todos sus fines de semana, haciéndose varios Centros cada fin de semana y, además, a finales de Noviembre en la llamada Gran Recogida de Alimentos (GRA).

La GRA se hace en el mismo fin de semana a nivel nacional y también en varios países europeos y consiste en estar presente en todos los Centros de

Alimentación posibles de la provincia, en función del número de voluntarios que haya disponible.

Las Operaciones Kilo en Centros de Enseñanza se hacen a lo largo del curso académico.

En 2015 se hicieron Operaciones Kilo en 70 Centros Alimentación entre los meses de Marzo y Agosto y en 152 en la GRA.

Todas las Operaciones anteriores se han realizado en El Jamón, Mercadona, DIA, Hipercor, Lidl, Aldi, MAS, Covirán, Escode y Cash Cardoso.

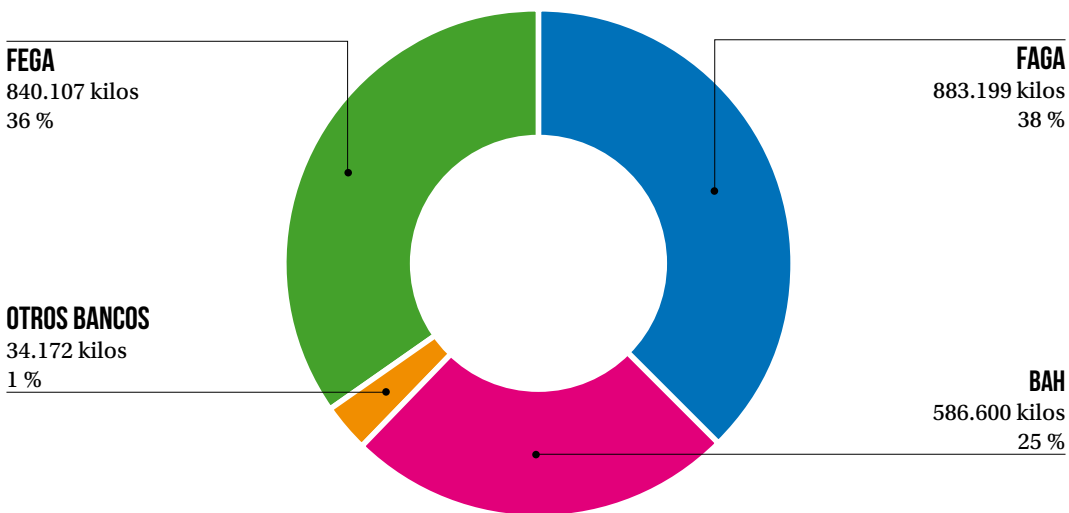
Se recogieron unos 127.000 kilos en el primer periodo y un total de 162.000 kilos en la GRA.

En 2015 se hicieron 40 Operaciones en Centros de Enseñanza en donde se recogieron unos 10.000 kilos.

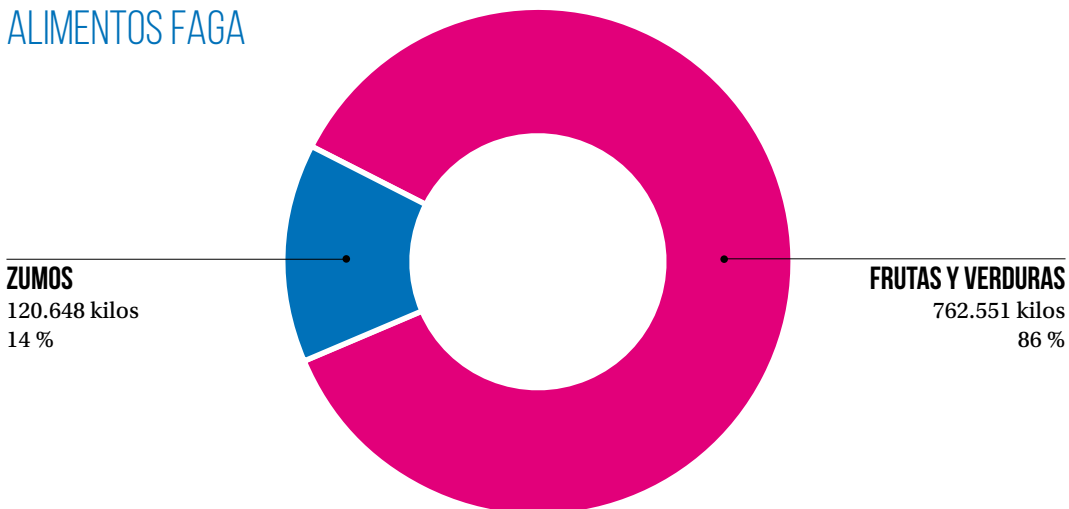
6. ALIMENTOS RECIBIDOS Y DISTRIBUIDOS

6.1. ALIMENTOS RECIBIDOS

ORIGEN DE LOS ALIMENTOS RECIBIDOS

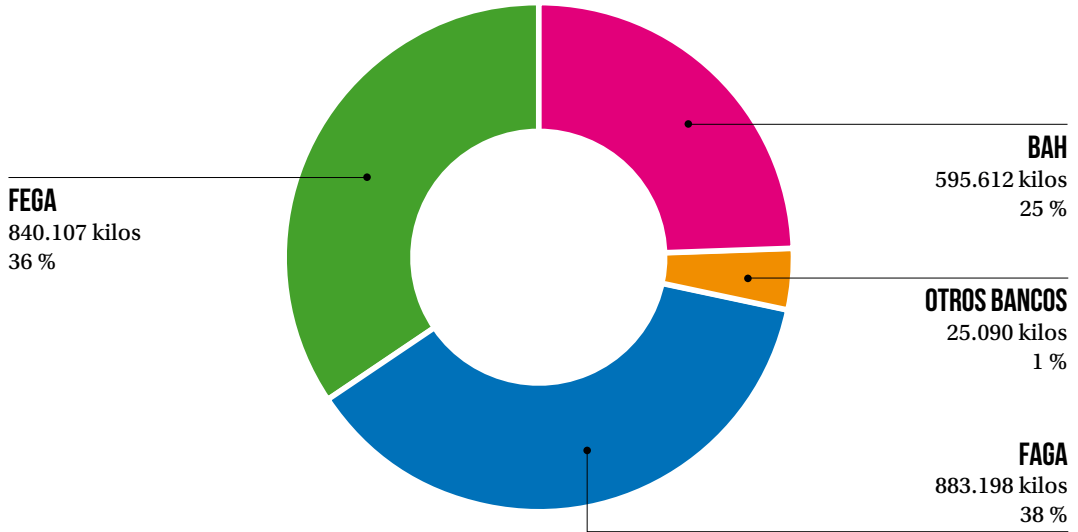


ALIMENTOS FAGA

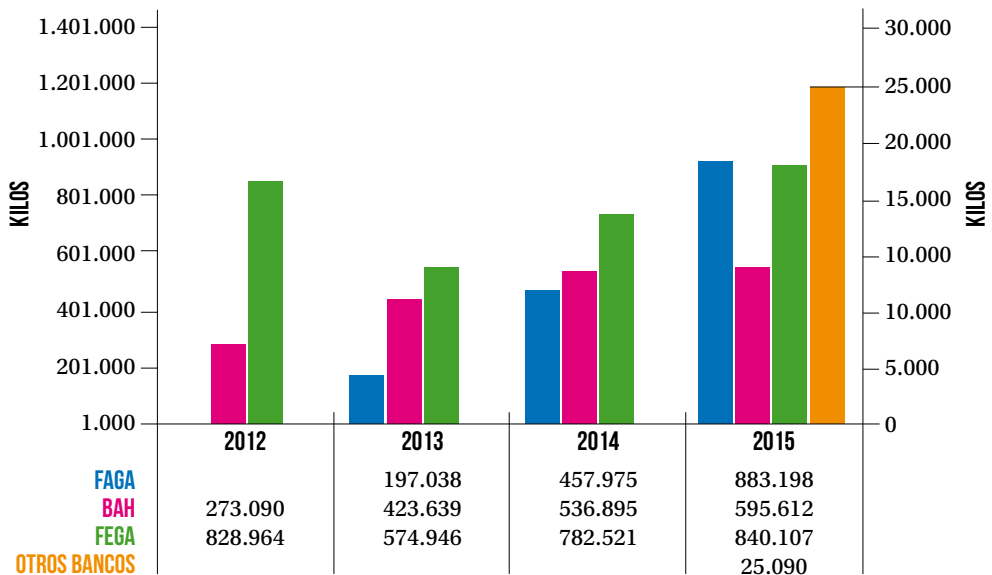


6.2. ALIMENTOS DISTRIBUIDOS

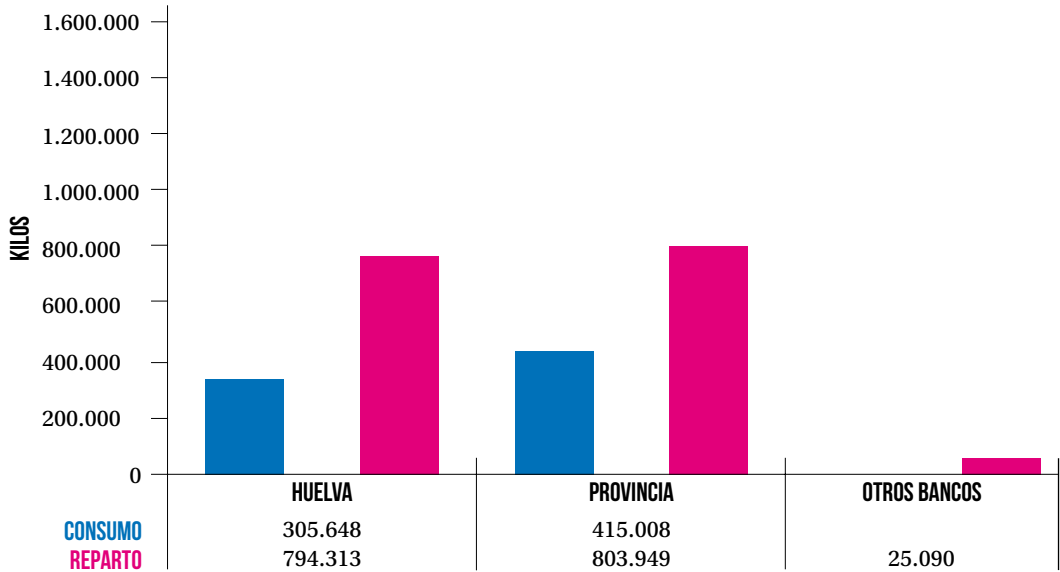
ALIMENTOS DISTRIBUIDOS 2015 SEGÚN ORIGEN



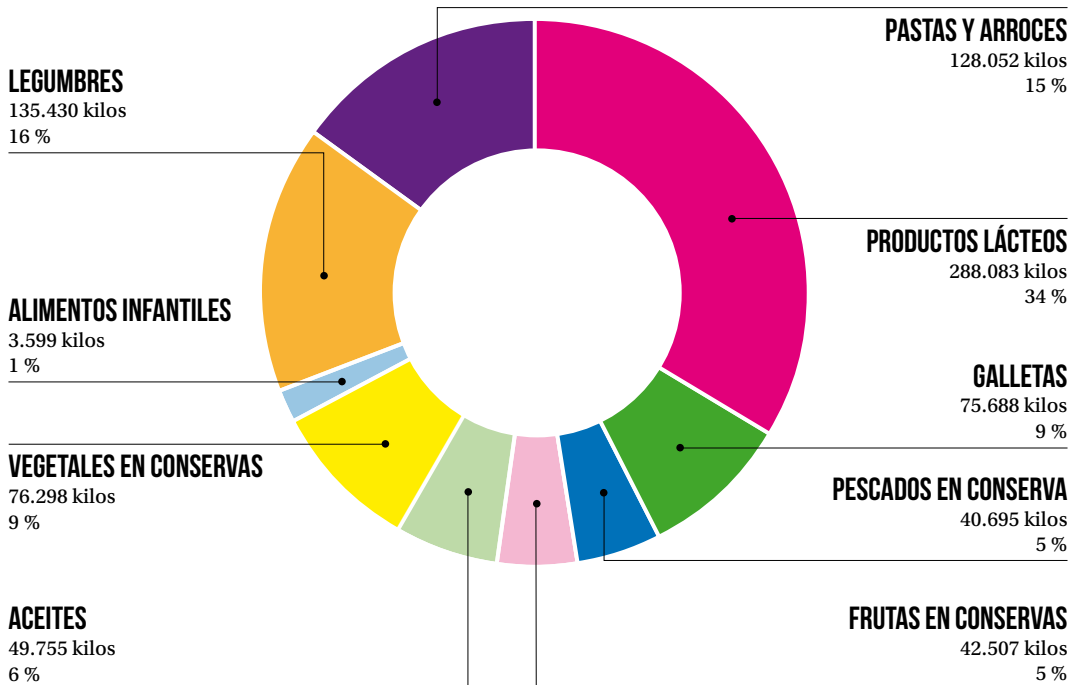
ALIMENTOS DISTRIBUIDOS 2012-2015 SEGÚN ORIGEN



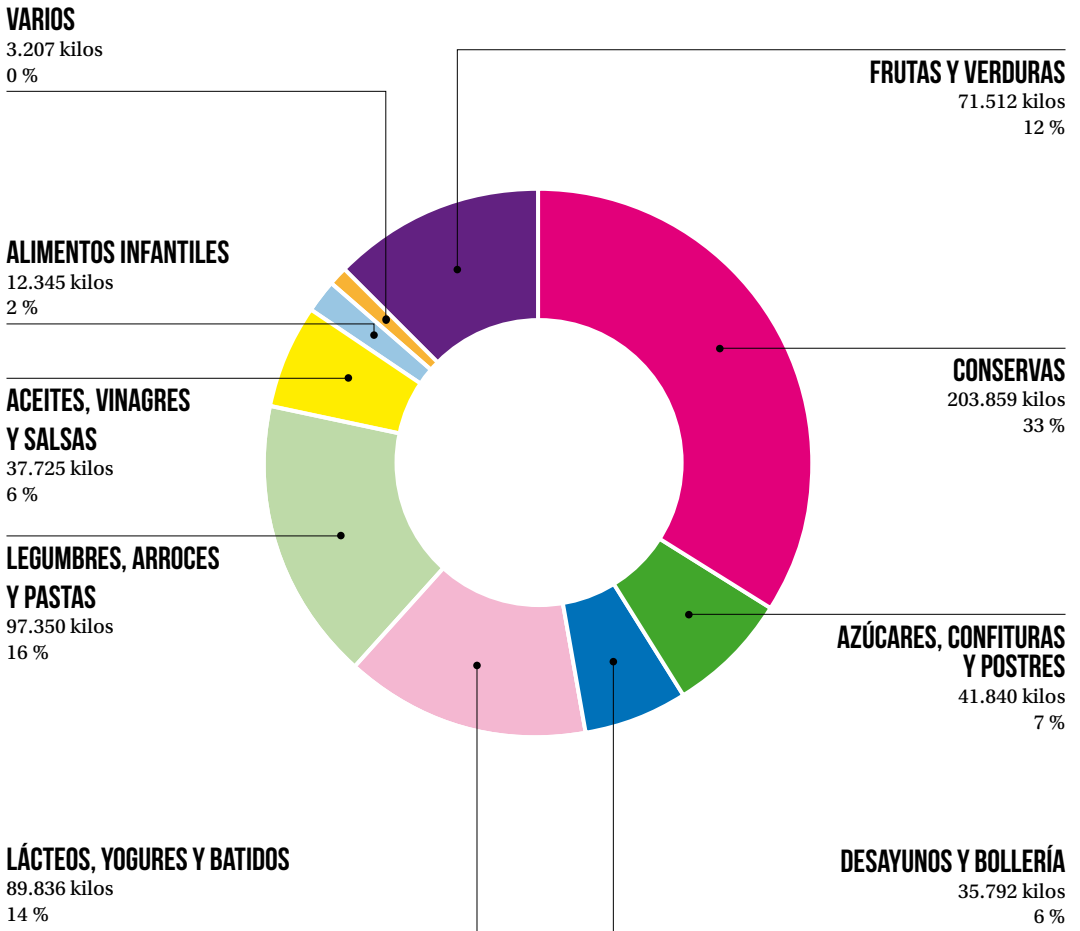
ALIMENTOS DISTRIBUIDOS SEGÚN DESTINO



DISTRIBUCIÓN FECA POR FAMILIAS DE ALIMENTOS



DISTRIBUCIÓN 2015 POR FAMILIAS DE ALIMENTOS



6.3. INTERCAMBIOS CON OTROS BANCOS DE ALIMENTOS

ENTRADAS		SALIDAS	
BANCOS	KILOS	BANCOS	KILOS
Algeciras	430	Badajoz	7.791
Alicante	2.232	Burgos	2.728
Badajoz	479	Ceuta	1.400
Bancosol	25.056	Córdoba	1.728
Burgos	987	Melilla	1.400
Cádiz	328	Navarra	1.500
Córdoba	860	Salamanca	3.087
Murcia	792	Sevilla	4.456
Sevilla	3.008	Valladolid	1.000
TOTAL	34.172	TOTAL	25.090

7. INFORME ECONÓMICO

7.1. BALANCE DE SITUACIÓN

BALANCE DE SITUACIÓN AL CIERRE DEL EJERCICIO 2015
(CIFRAS EXPRESADAS EN EUROS)

ACTIVO	NOTAS	2015	2014
A) ACTIVO NO CORRIENTE		122.724,68	44.279,23
III. Inmovilizado material	5	115.724,58	37.279,23
VII. Inversiones financieras a largo plazo	9	7.000,00	7.000,00
B) ACTIVO CORRIENTE		314.707,65	270.497,51
I. Existencias		173.743,65	163.010,33
II. Usuarios y otros deudores de la actividad propia	7 y 9	59.697,13	11.818,86
V. Inversiones financieras a corto plazo	9	3.100,00	400,00
VII. Efectivo y otros activos líquidos equivalentes		78.166,87	95.268,32
Total activo (A+B)		437.432,33	314.776,74
PATRIMONIO NETO Y PASIVO	NOTAS	2015	2014
A) PATRIMONIO NETO		410.972,24	301.290,72
A-1) Fondos Propios	12	130.457,61	104.236,29
I. Dotación Fundacional / Fondo Social		64.236,29	92.167,82
1. Dotación Fundacional/Fondo Social		64.236,29	92.167,82
II. Reservas		40.000,00	0,00
IV. Excedente del ejercicio	3	26.221,32	12.068,47
A-2) Subvenciones, Donaciones y Legados recibidos	15	280.514,63	197.054,43
B) PASIVO NO CORRIENTE		1.750,03	4.083,35
II. Deudas a largo plazo	10	1.750,03	4.083,35
3. Otras deudas a largo plazo		1.750,03	4.083,35
C) PASIVO CORRIENTE		24.710,06	9.402,67
II. Deudas a corto plazo	10	22.099,25	2.199,93
3. Otras deudas a corto plazo		22.099,25	2.199,93
IV. Acreedores comerciales y otras cuentas a pagar		2.610,81	7.202,74
1. Proveedores	10	585,63	2.502,23
2. Otros acreedores	13	2.025,18	4.700,51
Total Patrimonio Neto y Pasivo (A+B+C)		437.432,33	314.776,74

7.1.1. CUENTA DE RESULTADOS

CUENTA DE RESULTADOS DEL EJERCICIO 2015 (CIFRAS EXPRESADAS EN EUROS)

	NOTAS	2015	2014
A) EXCEDENTE DEL EJERCICIO			
1. Ingresos de la propia actividad		1.704.122,85	1.678.431,53
A) Cuotas de asociados y afiliados		2.812,00	3.451,00
C) Ingresos de promociones, patrocinadores y colaboradores	14	200,00	50,00
D) Subv., donac. y legados imputados al excedente del ejercicio	14	932.547,67	891.825,55
E) Reintegro de ayudas y asignaciones a beneficiarios		768.563,18	783.104,98
3. Gastos por ayudas y otros	14	-768.563,17	-783.104,98
B) Ayudas no monetarias		-768.563,17	-783.104,98
6. Aprovisionamientos	14	-772.686,43	-789.283,12
8. Gastos de personal	14	-63.886,46	-30.387,65
9. Otros gastos de la actividad		-70.295,95	-62.565,38
10. Amortización del inmovilizado	5	-13.853,47	-8.868,28
11. Subv., donac. y legados de capital trasp. al exced. del ejercicio	15	11.174,39	8.095,63
14. Otros resultados	14	206,37	-250,00
A.1) Excedente de la actividad (1+3+6+8+9+10+11+14)		26.218,13	12.067,75
15. Ingresos financieros		3,19	0,72
A.2) Excedente de las operaciones financieras (15)		3,19	0,72
A.3) Excedente antes de impuestos (A.1+A.2)		26.221,32	12.068,47
20. Impuestos sobre beneficios	12	0,00	0,00
A.4) Variación de patrimonio neto reconocida en el excedente del ejercicio (A.3+20)		26.221,32	12.068,47
B) INGRESOS Y GASTOS IMPUTADOS DIRECTAMENTE AL PATRIMONIO NETO			
1. Subvenciones recibidas			
2. Donaciones y legados recibidos	15	863.997,77	2.449.074,84
3. Otros ingresos y gastos			
B.1) Variación de patrimonio neto por ingresos y gastos reconocidos directamente en el patrimonio neto (1+2+3+4)		863.997,77	2.449.074,84

	NOTAS	2015	2014
C) RECLASIFICACIONES AL EXCEDENTE DEL EJERCICIO			
1. Subvenciones recibidas			
2. Donaciones y legados recibidos	15	-780.537,57	-2.498.717,60
3. Otros ingresos y gastos			
C.1) Variación de patrimonio neto por reclasificaciones al excedente del ejercicio (1+2+3+4)		-780.537,57	-2.498.717,60
D) VARIACIONES DE PATRIMONIO NETO POR INGRESOS Y GASTOS IMPUTADOS DIRECTAMENTE AL PATRIMONIO NETO (B.1+C.1)		83.460,20	-49.642,76
E) AJUSTES POR CAMBIOS DE CRITERIO			
F) AJUSTES POR ERRORES			
G) VARIACIONES EN LA DOTACIÓN FUNDACIONAL O FONDO SOCIAL		-27.931,53	92.167,82
H) OTRAS VARIACIONES		27.931,53	-92.167,82
I) RESULTADO TOTAL, VARIACIÓN DEL PATRIMONIO NETO EN EL EJERCICIO (A.4+D+E+F+G+H)		109.681,52	-37.574,29

7.2. INGRESOS Y GASTOS

INGRESOS

SOCIOS PROTECTORES

2.812 €
1 %

CAPTACIÓN DE RECURSOS FEGA

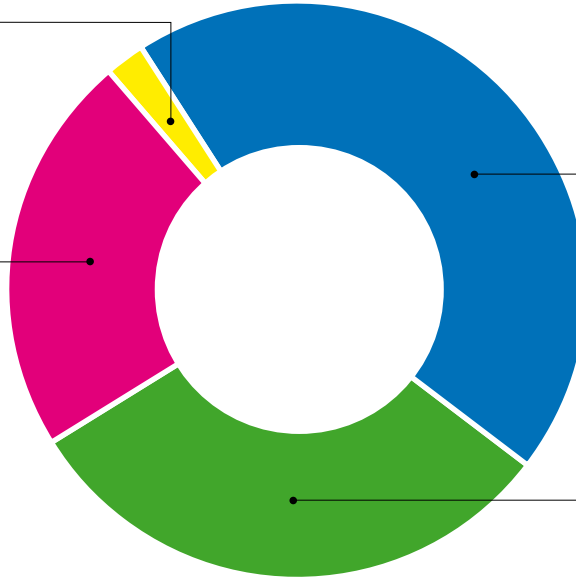
40.268 €
23 %

DONATIVOS Y CONVENIOS PRIVADOS

79.454 €
45 %

SUBVENCIONES ENTIDADES PÚBLICAS

55.639 €
31 %



GASTOS

AMORTIZACIONES

13.853,47 €
9,10 %

SERVICIOS EXTERIORES

70.782,75 €
45,52 %

SUELDOS Y SALARIOS

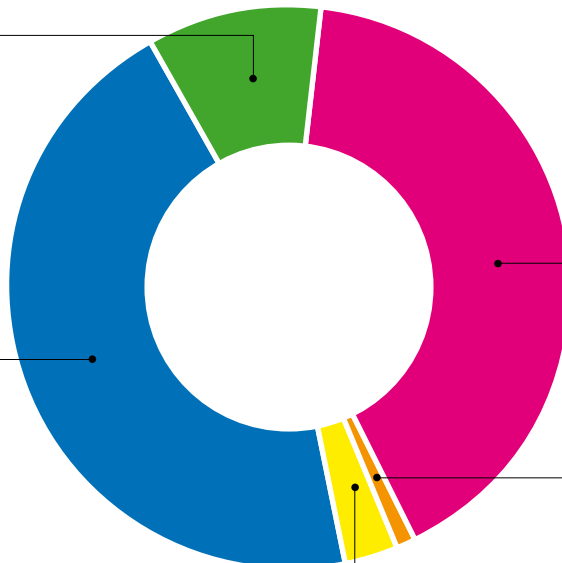
63.066,38 €
41,45 %

IMPUESTOS

333,20 €
0,22 %

APROVISIONAMIENTOS

4.123,26 €
2,71 %



7.3. INDICADORES DE GESTIÓN

CONCEPTOS/AÑOS ^{(1) (2)}	2012	2013	2014	2015
Entidades	101	101	101	101
Beneficiarios	16.724	21.604	28.332	20.956
Alimentos suministrados kilos	1.102.054	1.195.624	1.777.392	2.344.007
Gastos €	78.684	93.762	99.778	138.305
Kilos por beneficiario	65,90	55,34	62,73	111,85
Costo € por beneficiario	4,70	4,34	3,52	6,60
Costo € por kilo suministrado	0,07	0,08	0,06	0,06

(1) *No se incluyen las compras de alimentos*

(2) *No se incluyen las amortizaciones*

7.4. INFORME DE AUDITORÍA EXTERNA

Leal & Martín
AUDITORES

INFORME DE AUDITORÍA INDEPENDIENTE DE CUENTAS ANUALES A LA ASAMBLEA GENERAL DE LA "ASOCIACIÓN BANCO DE ALIMENTOS DE HUELVA", POR ENCARGO DE LA JUNTA DIRECTIVA

Hemos auditado las cuentas anuales adjuntas de la **ASOCIACIÓN BANCO DE ALIMENTOS DE HUELVA** (en adelante **LA ASOCIACIÓN**), que comprenden el balance a 31 de diciembre de 2015, la cuenta de resultados y la memoria correspondientes al ejercicio terminado en dicha fecha.

RESPONSABILIDAD DE LOS MIEMBROS DE LA JUNTA DIRECTIVA EN RELACIÓN CON LAS CUENTAS ANUALES

Los miembros de la Junta Directiva son responsables de formular las cuentas anuales adjuntas, de forma que expresen la imagen fiel del patrimonio, de la situación financiera y de los resultados de **LA ASOCIACIÓN**, de conformidad con el marco normativo de información financiera aplicable a la entidad en España, que se identifica en la nota 2 de la memoria adjunta, y del control interno que consideren necesario para permitir la preparación de cuentas anuales libres de incorrección material, debida a fraude o error.

RESPONSABILIDAD DEL AUDITOR

Nuestra responsabilidad es expresar una opinión sobre las cuentas anuales adjuntas basada en nuestra auditoría. Hemos llevado a cabo nuestra auditoría de conformidad con la normativa reguladora de la auditoría de cuentas vigente en España. Dicha normativa exige que cumplamos los requerimientos de ética, así como que planifiquemos y ejecutemos la auditoría con el fin de obtener una seguridad razonable de que las cuentas anuales están libres de incorrecciones materiales.

Una auditoría requiere la aplicación de procedimientos para obtener evidencia de auditoría sobre los importes y la información revelada en las cuentas anuales. Los procedimientos seleccionados dependen del juicio del auditor, incluida la valoración de los riesgos de incorrección material en las cuentas anuales, debida a fraude o error. Al efectuar dichas valoraciones del riesgo, el auditor tiene en cuenta el control interno relevante para la formulación por parte de la entidad de las cuentas anuales, con el fin de diseñar los procedimientos de auditoría que sean adecuados en función de las circunstancias, y no con la finalidad de expresar una opinión sobre la eficacia del control interno de la entidad. Una auditoría también incluye la evaluación de la adecuación de las políticas contables aplicadas y de la razonabilidad de las estimaciones contables realizadas por la dirección, así como la evaluación de la presentación de las cuentas anuales tomadas en su conjunto.

Consideramos que la evidencia de auditoría que hemos obtenido proporciona una base suficiente y adecuada para nuestra opinión de auditoría con salvedad.

OPINIÓN

En nuestra opinión, las cuentas anuales adjuntas expresan, en todos los aspectos significativos, la imagen fiel del patrimonio y de la situación financiera de la **ASOCIACIÓN BANCO DE ALIMENTOS DE**

HUELVA a 31 de diciembre de 2015, así como de sus resultados correspondientes al ejercicio terminado en dicha fecha, de conformidad con el marco normativo de información financiera que resulta de aplicación y, en particular, con los principios y criterios contables contenidos en el mismo.

LEAL & MARTÍN AUDITORES, S.A.P.
(Inscrita en el R.O.A.C. nº SO429)



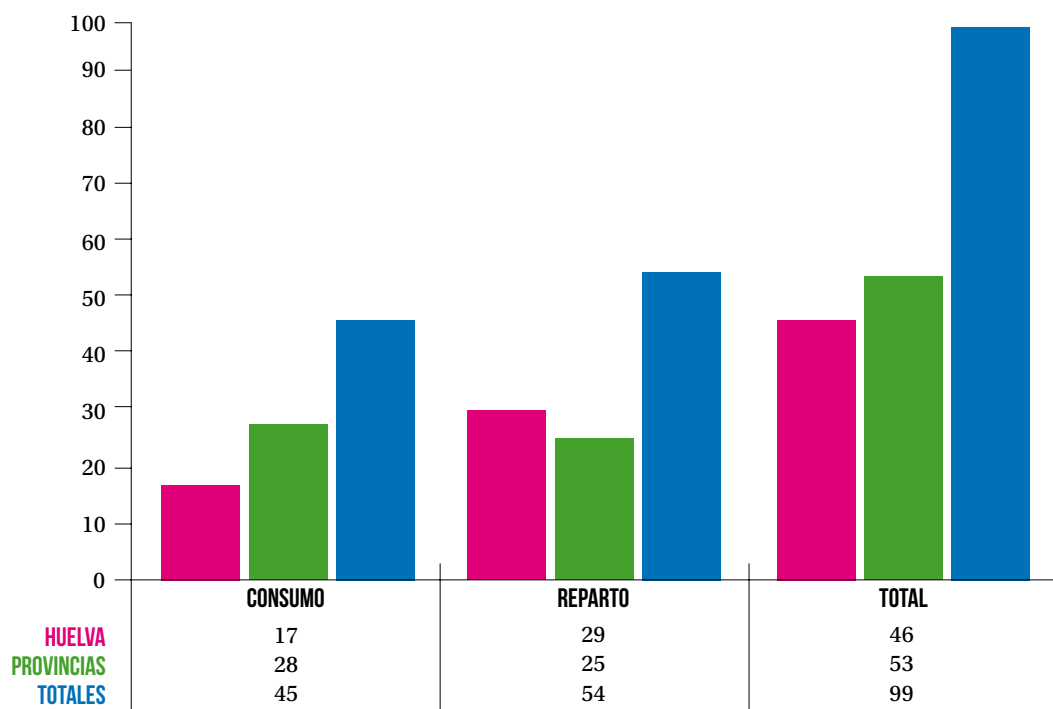
Antonio Márquez Barba.-
Socio - Director
Huelva, 4 de abril de 2016



8. ENTIDADES BENÉFICAS (EE. BB.) Y BENEFICIARIOS

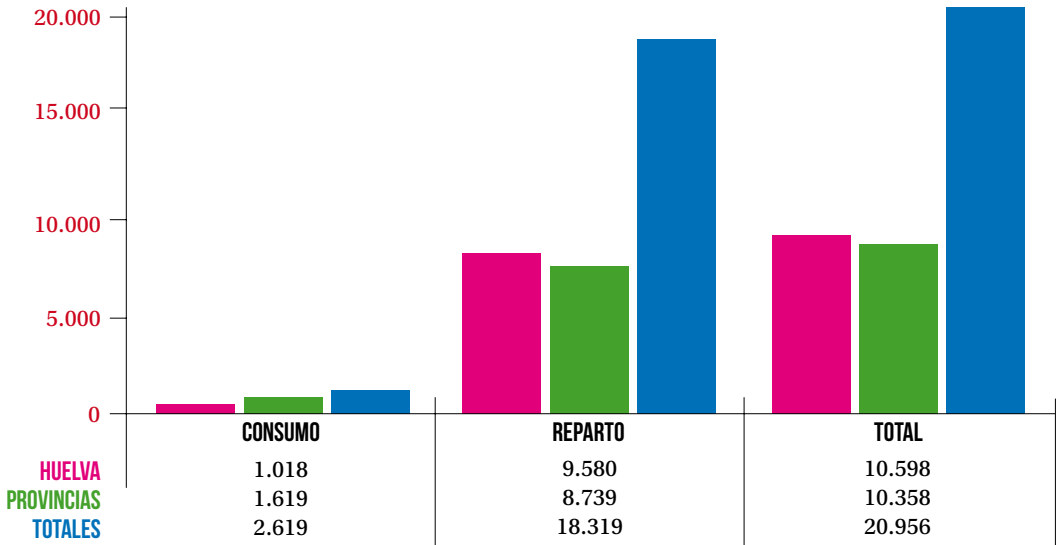
8.1. ENTIDADES BENÉFICAS (EE. BB.)

TIPOS DE EE. BB.

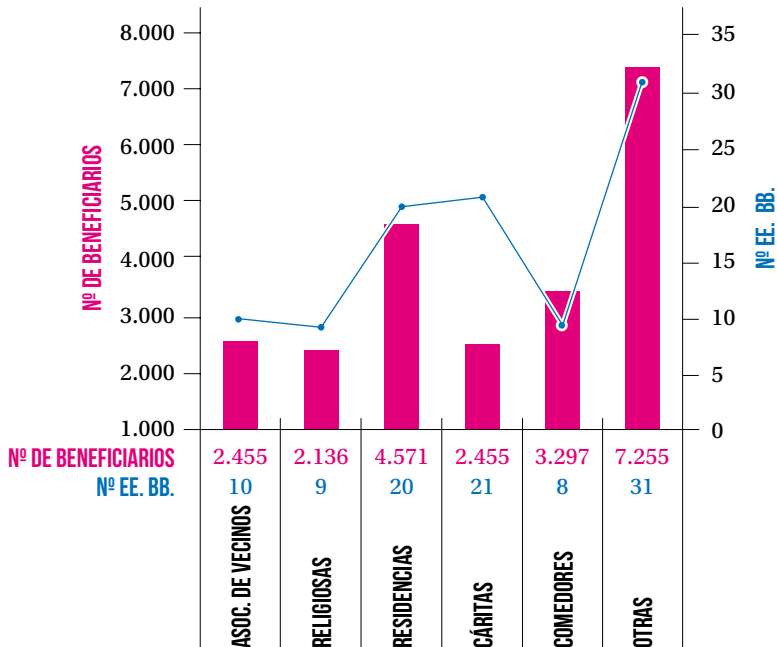


8.2. BENEFICIARIOS

TIPOS DE BENEFICIARIOS



TIPOLOGÍAS EE. BB. Y BENEFICIARIOS



8.3. RELACIÓN EE. BB. Y BENEFICIARIOS

EE. BB.	Nº BENEFICIARIOS	CIUDAD
A. V V. El Ancla	592	Huelva
A. V V. Las Salinas	259	Huelva
A. V V. Los Jardines de Santa Marta	176	Huelva
A. V V. Los Rosales de Balbuena	354	Huelva
A. V V. Nuestra Señora de la Salud	396	Huelva
A. V V. Nuestra Señora del Pilar	814	Huelva
A. V V. Polígono San Sebastián	1.814	Huelva
A. V V. Yáñez Pinzón	497	Huelva
A. V V. Nuevo Molino	276	Huelva
ACCASH Comité Antisida de Huelva	78	Huelva
APROSCA	39	Ayamonte
Asoc. Afan Lucha Enfermos de Alzheimer 'Caminar'	12	Bollullos del Cdo.
Asoc. Prov. Minusválidos Hogar María de Nazaret	30	Huelva
Asoc. Residencia Ancianos El Patronato	24	Zalamea la Real
Asociación Arrabales	30	Huelva
Asociación Betel	13	Huelva
Asociación Casa Paco Girón	11	Huelva
Asociación Cultural Ecuatorianos Unidos de Lepe (ACEUL)	237	Lepe
Asociación de Mujeres Inmigrantes Amia	723	Huelva
Asociación de Residencia de Mayores Virgen de Clarines	50	Beas
Asociación de Senegaleses de Lepe Bok Jubo	48	Lepe
Asociación Familias Drogod. Resurrección	41	Punta Umbría
Asociación Faro de Camarinas	101	Mazagón
Asociación Inmigrantes Senegaleses	101	Huelva
Asociación Miriadas	149	Huelva
Asociación Mujeres de Beas	61	Beas
Asociacion Mujeres La Galana	12	Calañas
Asociacion Naim	42	Punta Umbría
Asociación Obra Social Nuestra Señora de la Consolación	128	Cartaya
Asociación Obras Cristianas de Gibrleón	428	Gibrleón
Asociación para la Solidaridad entre Senegaleses (DIAPPO)	101	Moguer
Asociación Reto a la Esperanza	97	Huelva
Asociación San Joaquín y Sta. Ana	34	San Juan del Puerto
Asociación San José de Obras Benéficas	53	Villalba del Alcor
Asociación Sociocultural Mujeres Zenobia	295	Huelva
Asociación Ven a la Vida de Huelva	32	San Juan del Puerto

Asociación Voluntajoven	302	Trigueros
Aspacehu	20	Huelva
Betania Comunidad Cristiana	115	Huelva
Cáritas Interparroquial de Isla Cristina	1.566	Isla Cristina
Cáritas Parroquial Santa Teresa de Jesús	669	Huelva
Cáritas Parroquial Ntra. Sra. de Belén	335	Huelva
Cáritas Parroquial Corazón de Jesús	223	Huelva
Caritas Parroquial Cristo Sacerdote	122	Huelva
Cáritas Parroquial de Almonte	913	Almonte
Cáritas Parroquial de Alosno	105	Alosno
Cáritas Parroquial de Aracena	200	Aracena
Cáritas Parroquial de Calañas	220	Calañas
Cáritas Parroquial de La Palma del Condado	313	La Palma del Cdo.
Cáritas Parroquial de la Purísima Concepción	208	Huelva
Caritas Parroquial de Moguer	493	Moguer
Caritas Parroquial de Villablanca	187	Villablanca
Caritas Parroquial de Lucena del Puerto	372	Lucena del Puerto
Cáritas Parroquial de Minas de Riotinto	188	Minas de Riotinto
Caritas Parroquial de Ntra. Sra. del Carmen	500	Punta Umbría
Cáritas Parroquial de Ntra. Sra. de los Dolores	171	Huelva
Caritas Parroquial de la Sagrada Familia	216	Huelva
Cáritas Parroquial de San Jorge Mártir	436	Palos de la Frontera
Caritas Parroquial de San Juan de Ávila	190	Huelva
Casa Hogar Cristo Roto	18	Gibraleón
Centro Ocupacional El Múrtiga	49	Galaroza
Centro Residencial para Mayores Jesús de Nazaret	15	Gibraleón
Club del Pensionista Raíces	57	Niebla
Comedor Social Virgen de la Cinta	190	Huelva
Comunidad Cristiana Getsemaní	303	Huelva
Congregación Hermanas Ntra. Sra. de la Consolación	17	Huelva
Federación Asociación Cinco Núcleos Aljaraque	400	Aljaraque
Fraternidad Cristiana de Personas con Discapacidad	34	Huelva

Fraternidad de la Madre de Dios	10	Huelva
Fundación ADRA	222	Huelva
Fundación CES Huelva Proyecto Hombre	50	Huelva
Fund. Europea para la Cooperación Norte Sur (FECONS)	223	Lepe
Fundación Hnos. Obreros de María 'Ciudad de los Niños'	202	Huelva
Fundación Núñez Limón	35	Alosno
Fundación Pía Autónoma Sor Ángela de la Cruz	40	Escacena del C.
Fundación Pía Autónoma Virgen del Amparo	22	Cumbres Mayores
Fundación Pía Santa María de Gracia	29	Calañas
Fundación Pía Virgen del Prado	47	Higuera de la Sierra
Fundación Privada María Auxiliadora	40	Punta Umbría
Fundación Proyecto Don Bosco	28	Huelva
Fundación Santa María de Belén	70	Huelva
Grupo Ayuda Solidaria Manos Isleñas	261	Isla Cristina
Hermanas de la Compañía de la Cruz	557	La Palma del Cdo.
Hermanas de la Compañía de la Cruz (Moguer)	123	Moguer
Hermanas de la Compañía de la Cruz de Valverde	400	Valverde del Cno.
Hermandad Ntro. Padre Jesús en su Prendimiento	312	Bollullos del Cdo.
Hermanas Oblatas de Cristo Sacerdote	22	Huelva
Iglesia Cristiana Evangélica Renacer en Jesucristo	76	Huelva
Madres Carmelitas San Juan Bautista	15	Villalba del Alcor
Madres Carmelitas Sta. Catalina Mártir	14	Aracena
Ntro. Padre Jesús de las Cadenas	67	Huelva
Obra Social Virgen de las Angustias	255	Ayamonte
Parroquia Ntra. Sra. del Carmen	124	Mazagón
Remar Andalucía	11	Huelva
Residencia de Ancianos Compañía de la Cruz	26	Huelva
Residencia Mayores Obra Jesús Nazareno	28	Nerva
Residencia Reina de Los Ángeles	57	Aracena
Residencia Santa Teresa Jornet	95	Huelva
Roper Social	200	Huelva
TOTALES	20.956	99

9. DONANTES Y SOCIOS PROTECTORES

Aiadhesa	Hijos de Antonio Dominguez Chacón S. L.
Alacant	Hipercor
Alfonso Antonio Vargas	Ibéricos Jabugo S. L. U.
Amasur S. L.	Idamar
Andrés Benito Gutiérrez	I. E. S. Clara Campoamor
Antonio Castaño Fernández	I. E. S. Diego Guzmán y Quesada
Antonio Sánchez de Piña	I. E. S. Francisco Garfía
Asociación Obreros Portuarios	I. E. S. La Campaña
Autoridad Portuaria de Huelva	I. E. S. La Orden
Azkar	I. E. S. La Rábida
Bio-Oil Huelva S. L.	I. E. S. Saltés
Carrefour	Ilustre Col. Oficial de Médicos de Huelva
Centro de Mayores Mora Claros	Ilustre Col. Oficial de Veterinarios de Huelva
Centro Óptico y Acústico Santa Otilia S. L.	Inés Rosales
Cepsa	Isabel Pérez Castaño
Club de Golf Bellavista	Javier García Reberiego
Club Pavel	Jesús Contreras Fernández
Colegio Diocesano	José Manuel Marchena Gonzalez
Colegio García Lorca	José Oliveira Assalit
Colegio Juan Ramón Jiménez	Josefa María Borrego Pérez
Colegio María Inmaculada	Juan Fco. Gutiérrez López
Col. O. de Ingenieros de Minas	Juan Manuel Díaz Castro
Col. O. de Ingenieros Ind. de Andalucía Occ.	Juana Ramírez Jara
Colegio Pedro Alonso Niño	Julián Martínez Beltrán
Colegio San Fernando	Junta de Andalucía
Colegio San Jorge	Kellogg's-Pascual
Colegio Santo Ángel	La Caixa Obra Social
Colegio Virgen del Rocío	La Hilaria
Colegio Zenobia Camprubí	Leal y Martín Auditores S. L. P.

Comunidad Cristiana Getsemaní	Hermandad Rocío Huelva
Conservas Concepción	Lidl
Conservatorio de Música	Leticia Vélez Escorial
Consignaciones y Graneles del Suroeste S. A.	Manuel Gallardo Crossman
Coplaca	María Ángeles Ponce de León Mozun
Corporación Prácticos del Pto. de Huelva	María del Pilar Muñoz Cabrera
CPR Adersa 4	María Francisca Domínguez Díaz
Damas S. A.	María Luisa Aguilar Muñoz
De ARO Representación Teatro	Masa Huelva
Dia	Matutano
Diego de la Villa Ortiz	Mercadillo Ceip
Distribuciones Cardoso S. A. U.	Mercadona
Orquesta Sinfónica Liceo de Moguer	Noelia Partida Luque
Driscoll´s	Pedro Roldán
Emahsa	Pronamic
Embutidos Jabugo S. L.	Radical Surf Sport S. L.
Emilio Portillo Rubio	Rafael López Ahumada Suárez
Empresa Plaza de Toros de la Merced	Rafael Parias Aguayo
Emtusa	Restaurante Palace
Amitea	Riotinto Fruit
Excmo. Ayto. de Palos de la Frontera	Rocío Portillo Ruiz
Excmo. Ayto. de Huelva	Rutas y Entregas S. L.
Excmo. Ayto. de Moguer	S. Coop. And. Agromolinillo
Ferrer Internacional S. A.	Sánchez Romero Carvajal Jabugo S. A.
Francisco Sánchez García	Serafín García Martín
Fresón de Palos	Sinfonía XXI
Fulvia Ronchel García	Mas
Fundación Caja Rural	Supersol
Gala Solidaria Corrales	El Jamón
Gallina Blanca	Tamesur
García Garrido	Taray
Gestocomunicación	Trabajadores Bio-Oil
Gorofres	Tumarsa
Greenmed	Unilever
Grupo Ayuda Solid. Manos Isleñas	Unión Salazonera Isleña S. A.
Grupo Unifood Alimentaria S. L.	Virginia Vázquez García

10. ACTIVIDADES REALIZADAS



1. Prueba kilos x kilómetros de Caja Rural del Sur:

Entre los meses de Julio y Agosto, la Caja Rural del Sur organizó sendas jornadas ciclistas en La Antilla y Punta Umbría a favor del BAH.

2. Convenio de colaboración:

El Ayuntamiento de Moguer incrementó su apoyo al Banco de Alimentos con la firma de un convenio de colaboración.

3. III Trofeo de Golf Club Bellavista:

Por tercer año, se celebró el Trofeo de Golf Bellavista a favor del BAH con gran éxito de asistentes.



4. Carrera Infantil Atlantic Copper:

Por tercer año consecutivo, se celebró la carrera infantil que organiza Atlantic Copper a favor del BAH.

5. Nueva furgoneta:

Donada por la Fundación Solidaridad de Carrefour, el BAH recibió una nueva furgoneta isoterma de 3.000 kilos de capacidad para la distribución de alimentos.

6. Representación teatral:

La compañía de teatro ARO escenificó la obra TOC-TOC en marzo, en el Teatro del Mar de Punta Umbría, a beneficio del BAH.



7 y 10. Conciertos:

Las orquestas del Conservatorio de Música de Huelva y del Liceo de la Música de Moguer ofrecieron sendos conciertos en Marzo y Octubre.

8. Clases taurinas:

La empresa de la Plaza de Toros de la Merced y la Ganadería de José Luis Pereda organizaron dos espectáculos taurinos, tipo clases prácticas, a favor del BAH.

9 y 11. Convenios de colaboración:

El BAH firmó convenios de colaboración con la Fundación Caja Rural del Sur y el Ayuntamiento de Huelva.

12. Concurso dibujos infantiles:

Por primera vez, se convocó un concurso de dibujos entre alumnos de primaria de los colegios Diocesano, Salesianos, Agustinas, María Inmaculada y El Pilar con el tema "Por la Solidaridad y el no Desperdicio de Alimentos". El alumno Francisco Suárez, de Salesianos, fue ganador provincial y obtuvo un premio que FESBAL convocó a nivel nacional.

13. Representación teatral:

La compañía Amitea escenificó Romeo y Julieta a favor del BAH en el Teatro del Mar de Punta Umbría.





14. Gala de Carnaval en el restaurante Palace:

El restaurante Palace organizó en Noviembre una gala de Carnaval para obtener alimentos para el BAH.

15. Gala flamenca en Corrales:

Por segundo año, se organizó una gala flamenca a favor del BAH en el Teatro Cinema de Corrales.



Además, a lo largo de 2015, el BAH firmó convenios de colaboración con el Ayuntamiento de Palos de la Frontera, Aguas de Huelva y la Delegación Provincial de Educación, realizando también visitas a ocho centros de enseñanza para continuar impartiendo formación en Solidaridad, No Desperdicio de Alimentos y Conocimiento del BAH.

Asimismo, y gracias a las aportaciones de Obra Social la Caixa y la Fundación Amancio Ortega, el BAH renovó la totalidad de su parque informático y, ya en el mes de Agosto, se corrió la XXV Milla de Punta Umbría a favor del Banco.

11. RECONOCIMIENTOS RECIBIDOS



1. Distinción Huelva Junta:

La Junta entregó al BAH el Premio a la Acción Social en la provincia de Huelva.

2. Premio FESBAL a voluntarios distinguidos:

FESBAL otorgó una de sus medallas de oro a voluntarios distinguidos al fundador del BAH José Ramón Barroso Vizcaíno.

3. Premio Asociación Antiguos Alumnos 3 de Marzo:

La Asociación hizo entrega al BAH de uno de sus premios anuales en el área de Acción Social.

4. Premio Ayuntamiento de Calañas:

El municipio entregó uno de sus premios anuales al BAH por su labor de acción social en Calañas y la Sierra onubense.

Igualmente, en Diciembre se nombró al BAH socio de honor de la Asociación Caritativa Obras Cristianas de Gibraleón.



3.000 kilos solidarios



El Banco de Alimentos de Huelva reparte los alimentos que se recolectan en la campaña de recogida de alimentos que se organiza en la ciudad de Huelva...

Agromolinillo da 390 kilos de comida al Banco de Alimentos



El presidente del Comité de Gestión del Banco de Alimentos de Huelva, Juan Carlos López, con el secretario de Agromolinillo, Juan Carlos López, y el secretario de Agromolinillo, Juan Carlos López...

La Gran Recogida del Banco de Alimentos alcanza los 155.000 kilos de comida



La organización estima que la cifra es mayor si se contabiliza en la campaña de 2014...

18.000 personas se implican en la recogida de alimentos

El Banco de Alimentos de Huelva ha alcanzado los 155.000 kilos de comida en la campaña de recogida de alimentos que se organiza en la ciudad de Huelva...

¿COMPRASTE ACCIONES BANKIA

HuelvaYa.es

Inicio Noticias Deportes Economía Educación Salud Opinión Publicidad Anuncios

Recogidos más de 3.000 kilos de alimentos en la carrera infantil promovida por la fundación Atlantic Copper

Las mejores acciones de la Fundación Atlantic Copper...



Agencia de Huelva...



Agencia de Huelva...



Agencia de Huelva...



Agencia de Huelva...

HuelvaYa.es

Inicio Noticias Deportes Economía Educación Salud Opinión Publicidad Anuncios

solidario a favor del Banco de Alimentos, este en Pranta

El grupo de teatro Pranta, de la asociación cultural...



Agencia de Huelva...

La ONG Policias Solidarios recopila material para Red Madre



Agencia de Huelva...


Tarjeta Gold American Express

huelva24.com

Inicio Noticias Deportes Economía Educación Salud Opinión Publicidad Anuncios

Aguas de Huelva se implica en la próxima gran campaña de recogida del Banco de Alimentos

El director general de Aguas de Huelva, Miguel Martín...



Agencia de Huelva...

Prensa Escrita/Medios Digitales	Número de Apariciones
Huelva Información	44
HuelvaYa	35
Huelva Buenas Noticias	28
Diario de Huelva	20
Huelva24	20
Heconomía	14
Viva Huelva	10
20 Minutos	3
Abc Sevilla	2
Canal Costa	2
Agrodiario Huelva	1
Europa Press	1
TOTAL	180



Agencia de Huelva...



Agencia de Huelva...





Banco de Alimentos de Huelva

C/ Berdigón, 29 Bajo 21003 Huelva

T. 959 251 028

info@bancodealimentosdehuelva.org

www.bancodealimentosdehuelva.org

